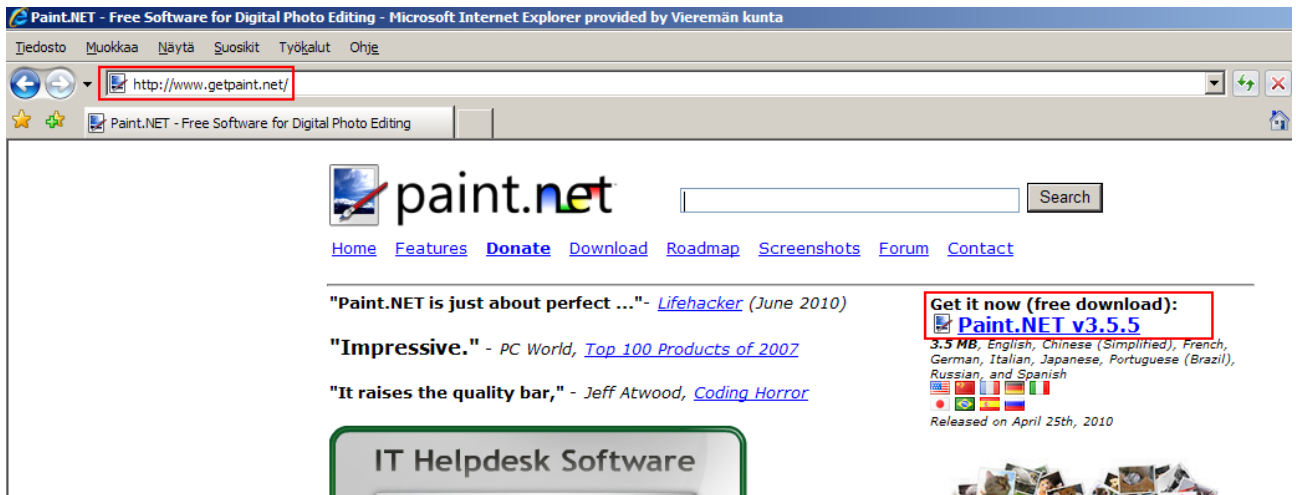


Paint.NET

Kirjoita internet-selaimesi osoitekenttään www.getpaint.net



Paina oikealla olevasta sinisestä 'Paint.NET v3.5.5'-tekstistä. Siirryt lataussivulle.

Paint.NET - Download#download - Microsoft Internet Explorer provided by Vieremän kunta

http://www.getpaint.net/download.html#download

Paint.NET - Download#download

SPICEWORKS™
Free Help Desk Tool
Free Download

Download
If you would like to [install](#) Paint.NET, please use one of the download now buttons below.

Version	Date	Language	Size	Download	Mirror Host
3.5.5	April 25 2010	English, Chinese (Simplified), French, German, Italian, Japanese, Portuguese (Brazil), Russian, Spanish	3.5 MB		dotPDN

Documentation
The documentation, or help file, for Paint.NET is also available online:
[Documentation \(help file\) for Paint.NET](#)

Plugins
There are a number of plugins that have been made [available](#), and that may be downloaded on our forum. These plugins add new effects and the ability to handle new file types.
You may browse and download the plugins [here](#).

Buttons
Spread the word about Paint.NET! Simply copy and paste the code below into your web page as HTML. Both buttons are 79 x 20 pixels.

```
<a href="http://www.getpaint.net" GET IT NOW! Paint.NET ></a>
```

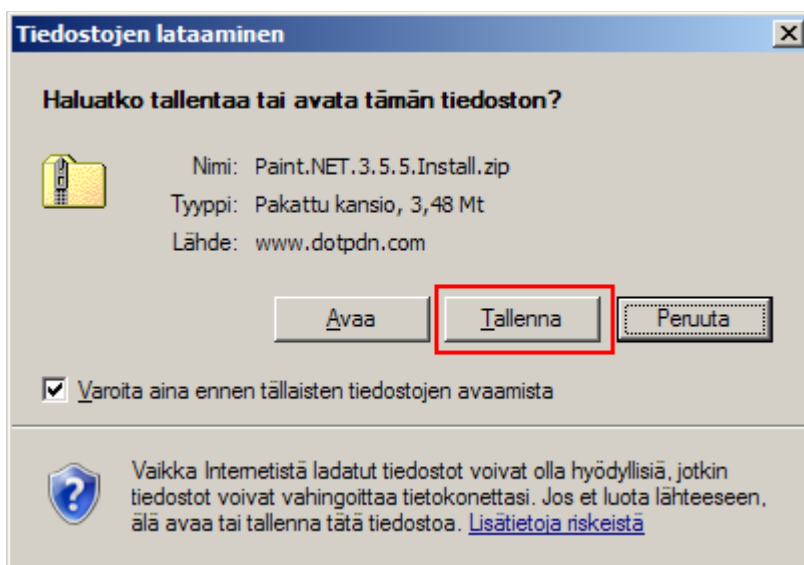
```
<a href="http://www.getpaint.net" FREE WITH dotPDN Paint.NET ></a>
```

Logo

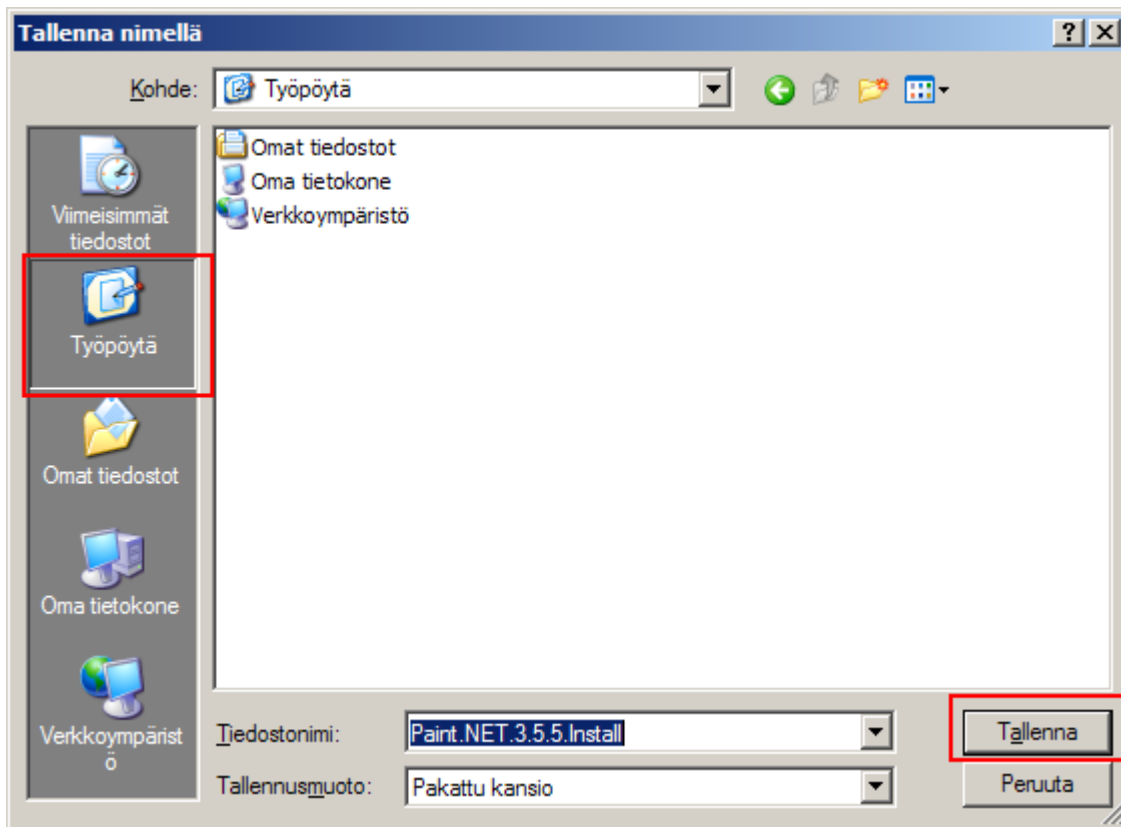
Paina punaisella ympyröidystä napista, jossa lukee 'Download Now'. Siirryt seuraavalle sivulle.



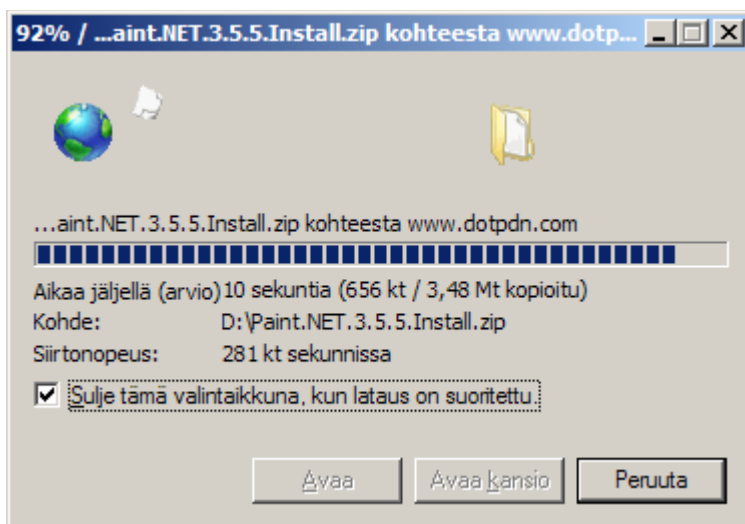
Paina tällä sivulla punaisella ympyröidyltä alueelta 'Paint.NET v3.5.5' -tekstiä. Näyttöön avautuu tiedoston latausikkuna.



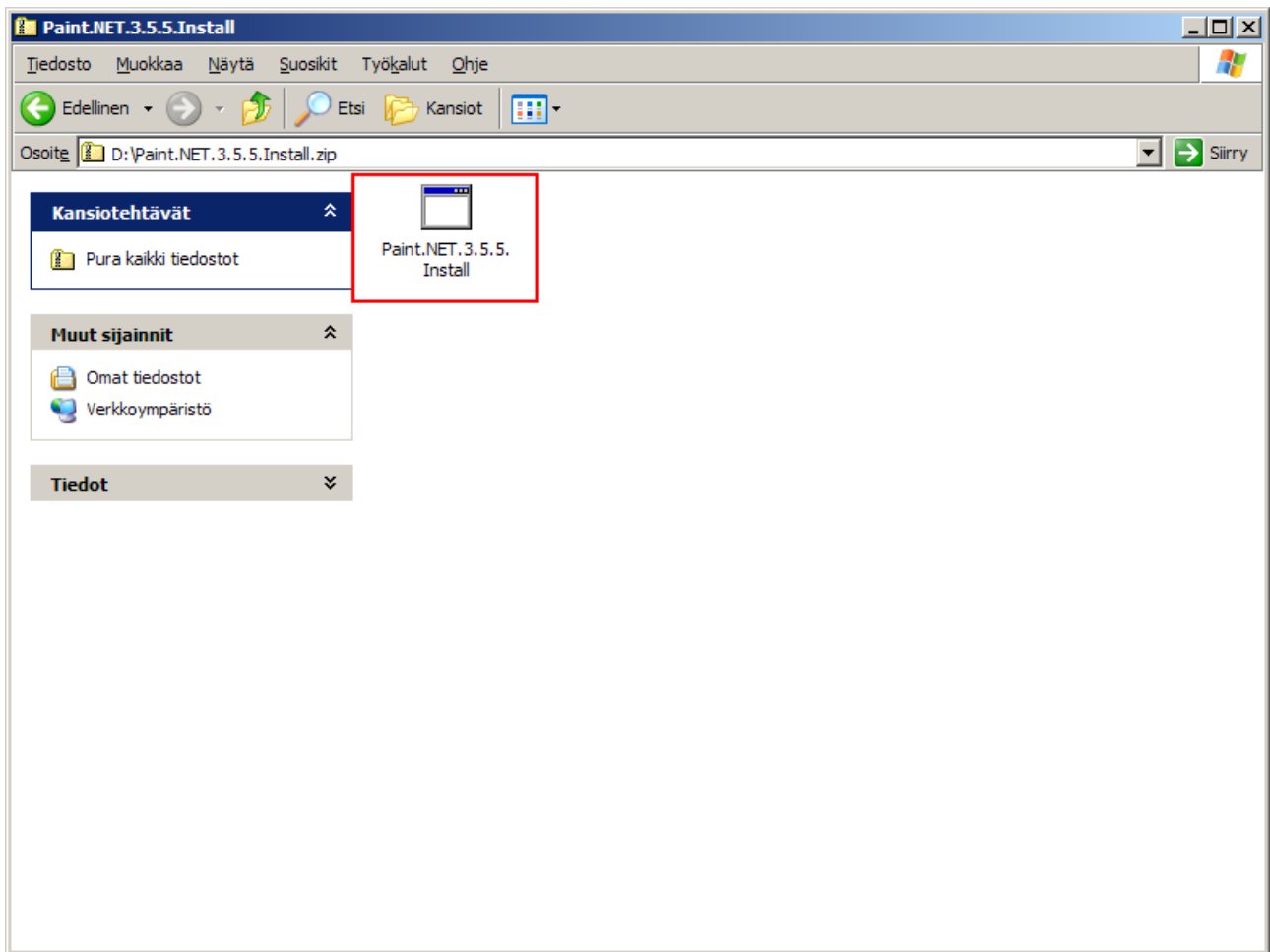
Paina 'Tallenna' -> Valitse asennustiedoston tallennuspaikka ->



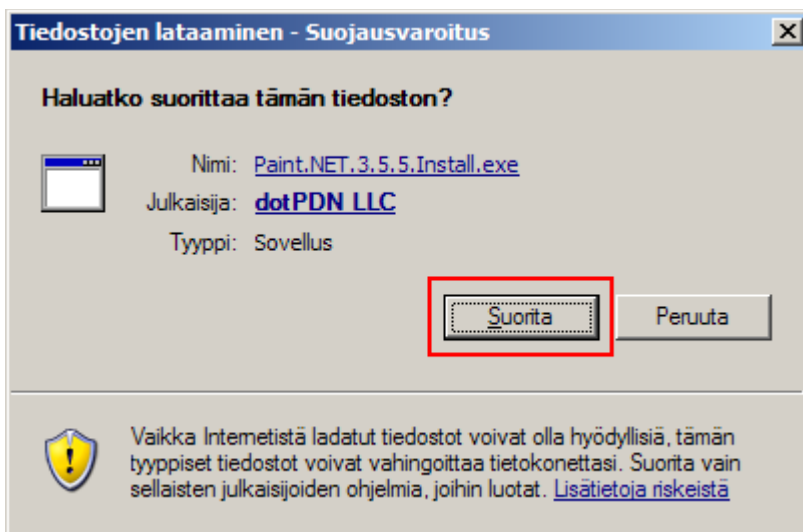
On hyvä tallentaa tiedosto työpöydälle, josta sen löytää helposti. Paina siis 'Työpöytä', jonka jälkeen 'Tallenna'. Tiedosto latautuu nyt työpöydällesi.



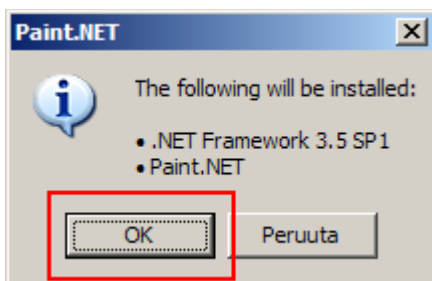
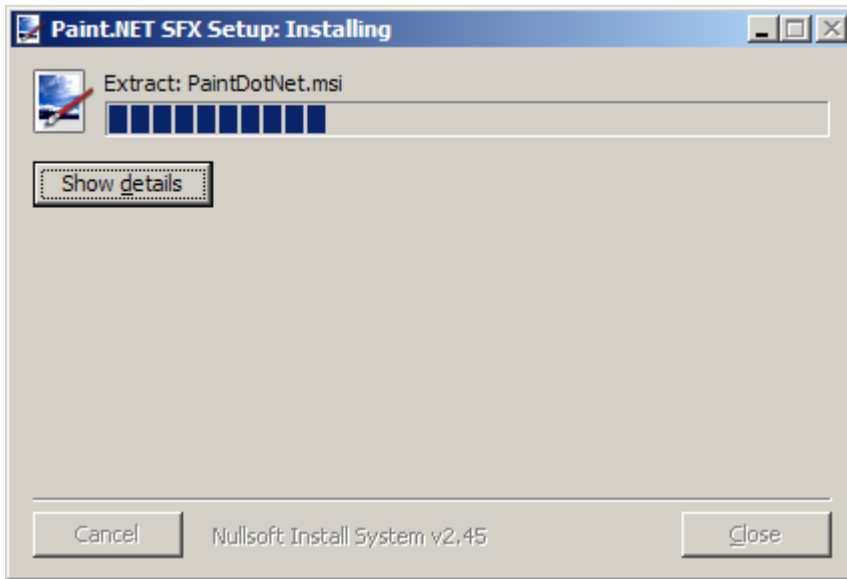
Avaa nyt asennustiedosto työpöydältä tuplaklikkaamalla sitä. Avautuu näkymä:



Tuplaklikkaa punaisella ympyröityä tiedostoa. Paina 'Suorita'.



Asennus käynnistyy...



Valitse paikka johon Paint.NET asennetaan, oletushakemisto käy useimmissa tapauksissa (esim. C:\Program files\Paint.NET\)

Asennuksen valmistuttua työpöydälläsi pitäisi olla pikakuvake Paint.NET-ohjelman käytön aloittamiseen.